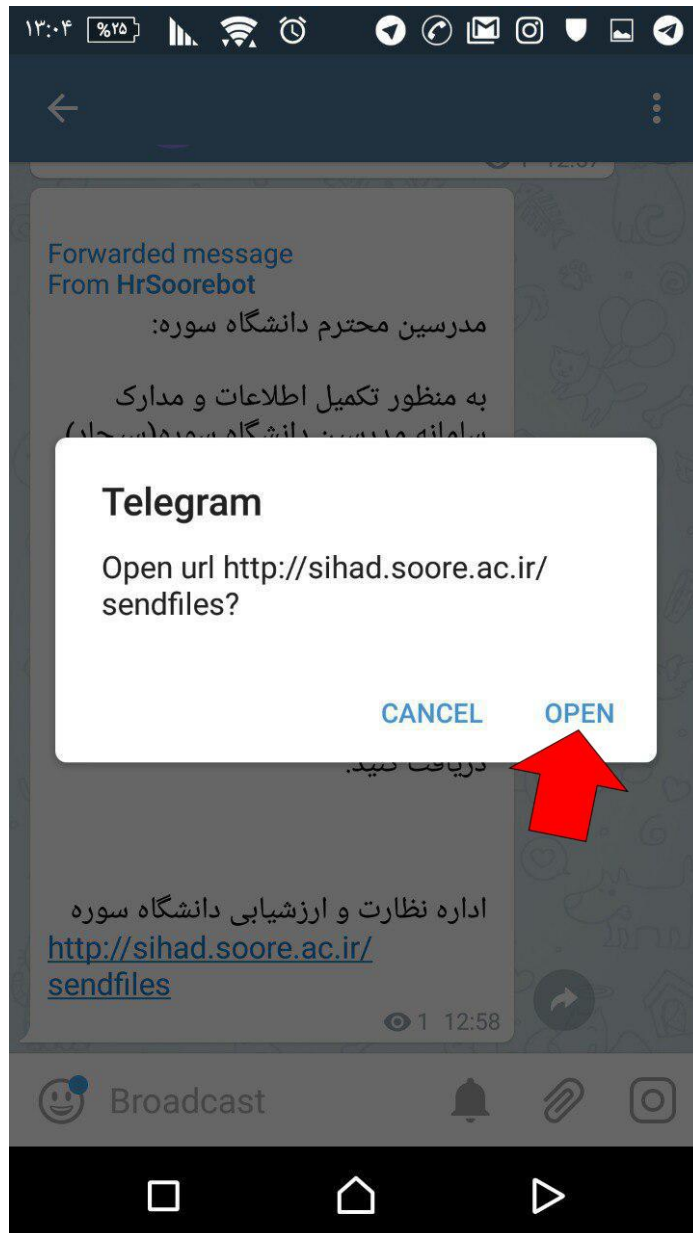


نحوه ارسال مدارک به سامانه سیحد توسط مدرسین محترم دانشگاه سوره:
از طریق پیامی که در تلگرام برام شما ارسال شده است به روش ذیل عمل کنید:



بر روی لینک "سامانه سیحد" کلیک کنید و یا وارد صفحه ذیل شوید
Sihad.soore.ac.ir/SendFiles

با کلیک بر روی لینک پنجره ذیل نمایش داده می شود
بر روی دکمه OPEN کلیک کنید تا صفحه ارسال مدارک به سامانه برای شما باز شود



پس از مطالعه متن، روی دکمه "صفحه بعد" کلیک کنید

The screenshot shows a mobile application interface. At the top, there is a status bar with the time 13:04, battery level at 25%, and various system icons. Below the status bar is a dark blue header with a share icon, the text 'تکمیل اطلاعات مدرسین' (Complete Teacher Information), and the URL 'sihad.soore.ac.ir'. The main content area has a light green border and contains the following text:

سامانه حق التدریسی مدرسین دانشگاه سوره

تکمیل اطلاعات و مدارک مدرسین

باتوجه به سیاست دانشگاه سوره مبنی بر بروز شدن تمامی فعالیت های اداری و مالی نیاز به همکاری مدرسین و همچنین تکمیل اطلاعات خواسته شده می باشد.

لطفا فایل های تصویر (Jpg,Bmp,Gif,Png) با کیفیت مناسب ارسال بفرمائید

در صورت وجود مشکل در استفاده با **واحد انفورماتیک** تماس بگیرید

توضیحات و آموزش کار با سیستم
آموزش ارسال مدارک

At the bottom of the content area, there is a red button labeled 'صفحه بعد' (Next Page). A large red arrow points to this button. The bottom of the screen shows the standard Android navigation bar with icons for back, home, and forward.

در این صفحه کد ملی و شماره شناسنامه خود را وارد و سپس بر روی دکمه "بررسی کد ملی و شناسنامه" کلیک کنید

۱۳:۰۵ %۲۴

مشخصات مدرس
sihad.soore.ac.ir

سامانه حق التدریسی مدرسین دانشگاه سوره

لطفا اطلاعات خواسته شده ذیل را وارد کنید

کد ملی را وارد کنید

مثال: ۰۰۸۱۶۱۵۱۷۵

شماره شناسنامه خود را وارد کنید

مثال: ۱۰۲۲۹

بررسی کد ملی و شناسنامه

در صورتی که کد ملی یا شماره شناسنامه شما اشتباه باشد و یا در سامانه موجود نباشد به شما پیام داده می شود، و برای اصلاح مشکل بایستی به واحد نظارت و ارزشیابی به شماره ۸۸۹۹۴۰۴۶ آقای اشتری نژاد تماس بگیرید.

مشخصات مدرس
sihad.soore.ac.ir

سامانه حق التدریسی مدرسین دانشگاه سوره

لطفا اطلاعات خواسته شده ذیل را وارد کنید

کد ملی را وارد کنید

۶۰۷۹

شماره شناسنامه خود را وارد کنید

۱۷۸e

مدرس با مشخصات وارد شده در سیستم وجود ندارد، لطفا با واحد نظارت و ارزشیابی تماس بگیرید. شماره تماس ۸۸۹۹۴۰۴۶ آقای حامد اشتری نژاد

بررسی کد ملی و شناسنامه

در صورتی که مشکلی نباشد و مشخصات شما در سامانه موجود باشد، مشخصات شما نمایش داده می شود، پس از تأیید موارد نمایش داده شده بر روی دکمه "تأیید و ورود به صفحه بعد" کلیک کنید

۱۳:۰۶ %۲۲

مشخصات مدرس
sihad.soore.ac.ir

سامانه حق التدریسی مدرسین دانشگاه سوره

لطفا اطلاعات خواسته شده ذیل را وارد کنید

کد ملی را وارد کنید

۶۰۷

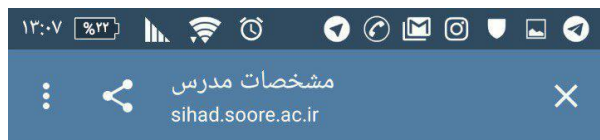
شماره شناسنامه خود را وارد کنید

۱۷۸

نام و نام خانوادگی مدرس: محمد - نام پدر: ابراهیم

تأیید و ورود به صفحه بعد بررسی مجدد

شما با موفقیت وارد شده اید حال بایستی مدارک مورد نیاز سامانه را ارسال بفرمائید.
برای این منظور روی تصویر کلیک کنید تا صفحه انتخاب تصویر و یا دوربین گوشی شما باز شود.
حتما از تصاویر با کیفیت مناسب استفاده کنید.



سامانه حق التدریسی مدرسین دانشگاه سوره

نام و نام خانوادگی : محمد

تصویر کارت ملی خود را ارسال بفرمائید



ارسال و ذخیره تصویر

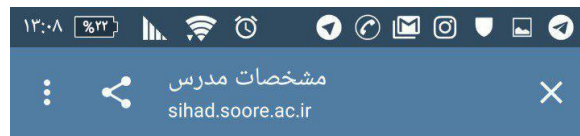
مرحله بعد

A screenshot of a mobile application interface. At the top, it says 'سامانه حق التدریسی مدرسین دانشگاه سوره'. Below that, there's a field for 'نام و نام خانوادگی : محمد'. A green instruction says 'تصویر کارت ملی خود را ارسال بفرمائید'. Below this is an illustration of hands holding a tablet with an 'ارسال فایل' (Upload File) icon. A large red arrow points to the tablet. Below the illustration is a blue button labeled 'ارسال و ذخیره تصویر'. At the bottom of the form is a green button labeled 'مرحله بعد'.

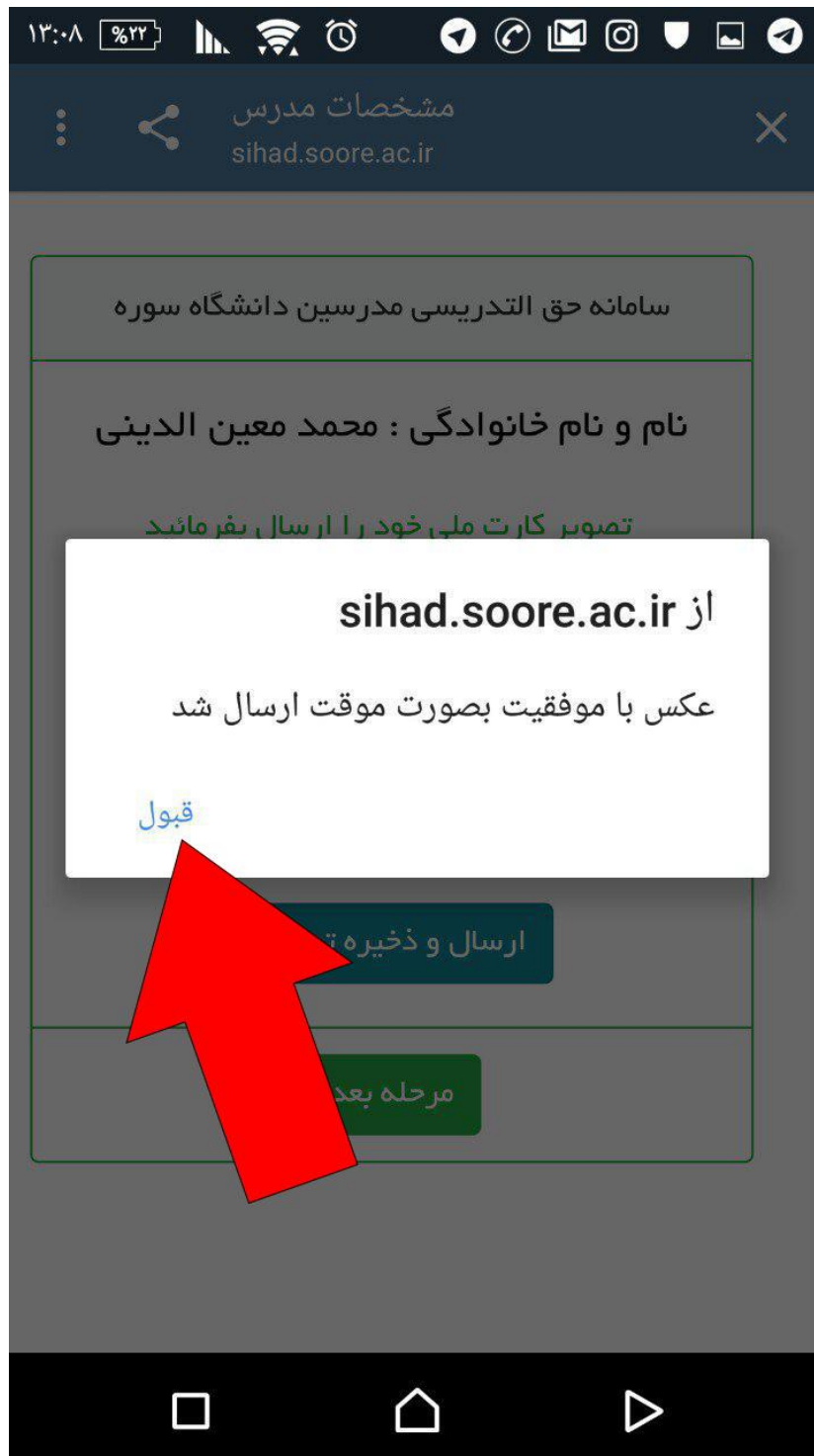
شما می توانید از دوربین گوشی خود نیز استفاده کنید:



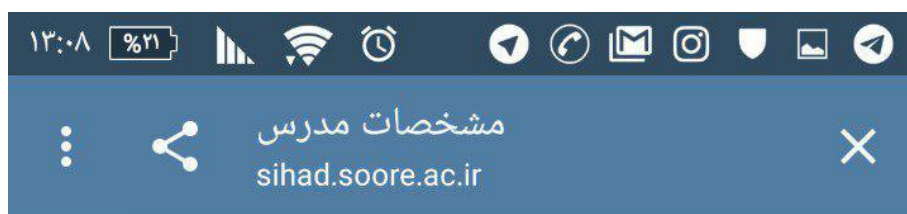
پس از انتخاب تصویر روی گزینه ارسال و ذخیره تصوی کلیک کنید



در صورتی که ارسال صحیح انجام شود پیام ذیل برای شما نمایش داده می شود



حال دکمه "مرحله بعد" را بزنید و مراحل ارسال مدارک را تکرار کنید.
پس از اتمام ارسال مدارک روی گزینه "بازبینی و تأیید نهایی" کلیک کنید"



سامانه حق التدریسی مدرسین دانشگاه سوره

نام و نام خانوادگی : **محم**

آخرین مدرک تحصیلی خود را ارسال بفرمائید



ارسال و ذخیره تصویر

مرحله قبل **بازبینی و تأیید نهایی**

The form is enclosed in a green border. It contains a title, a name field with the value "محم", a green instruction text, an illustration of a tablet with a file upload icon and the text "ارسال فایل", a blue button labeled "ارسال و ذخیره تصویر", and two buttons at the bottom: a red one labeled "مرحله قبل" and a green one labeled "بازبینی و تأیید نهایی". A large red arrow points to the green button.



با نمایش صفحه ذیل مراحل ارسال مدارک شما به پایان رسیده است



شما می توانید این مراحل را توسط کامپیوتر، گوشی و یا
تبلت انجام دهید.

تصاویر ارسال در پایگاه داده ذخیره می شود ، شما می
توانید برای تغییر براحتی وارد سامانه به همین روش
بشوید، در این صورت تصاویری که قبلا ارسال کرده اید
برای شما نمایش داده می شود.

لطفا به سایر همکاران و مدرسین دانشگاه سوره هم اطلاع رسانی
بفرمائید.



واحد انفورماتیک

[It.soore.ac.ir](http://it.soore.ac.ir)